한국어

MOOER

R7 X2 STEREO REVERB PEDAL

주의사항

제품 사용 전 반드시 아래 사항을 읽어주세요!

전원 공급
규격에 맞는 AC 콘센트에 DC 9V 300mA이상, 센터 마이너스 극성의 어댑터를 사용하여 주십시오. 위 규격에 맞지 않는 어댑터나 파워서플라이 사용시 제품 고장이나 화재의 원인이 될 수 있습니다. 제품을 사용하지 않을 때나 낙뢰 발생시에는 전원을 제품으로부터 분리해주십시오.

제품 사용 장소
다음과 같은 장소에서 제품을 작동하면 제품의 변형, 변색, 손상과 고장이 발생할 수 있습니다.제품 손상을 피하기 위해 아래의 장소를 피해주십시오.

- 직사광선이 강하거나, 온도가 높은 장소
- 자성이 높은 장소 또는 자석 근처
- 모래나 먼지가 많은 장소
- 진동이나 충격이 심한 장소
- 습기가 많고 습도가 높은 장소

전자파 노이즈에 의한 오작동

라디오나 TV의 전자파로 인해 제품 사용 시 오작동의 원인이 될 수 있습니다.
전자파가 발생하는 기기와 일정거리를 두고 사용하십시오.

제품 청소
부드러운 마른 천을 이용해 제품을 닦아 주십시오.
필요한 경우, 약간의 수분을 머금은 천을 사용할 수 있습니다.
알코올이나 페인트 시너, 솔벤트, 세제, 왁스 등으로 제품을 닦지 마십시오.

제품 주요 특징

- 14 개 타입의 하이 퀄리티 스테레오 리버브
- 저장 가능한 프리셋을 빠르게 불러올 수 있습니다.
- 'INFINITE' 기능을 활용해 무한 리버브 잔향을 만들어 낼 수 있습니다.
- 풋스위치를 탭하여서 프리셋 변경
- Trail On 기능으로 이펙트 off시 잔향의 자연스러운 페이드아웃.
  이펙트 ON/OFF를 자연스럽게 연출 할 수 있습니다.

레이아웃

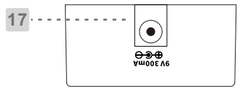

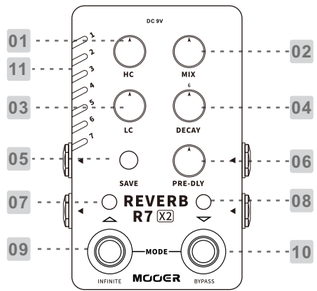

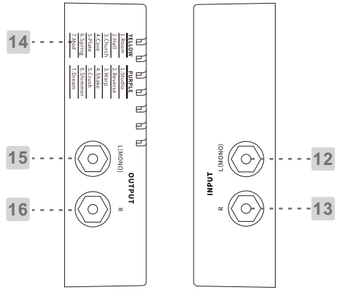

1.HC
리버브 효과음의 하이 프리퀀시 컷을 컨트롤 합니다. 2.2kHz에서는 하이 프리퀀시 컷 off 상태 입니다. 프리퀀시 영역(Hz): 20kHz ~ 2.2kHz

2.MIX
드라이 시그널과 리버브의 믹스 비율을 제어합니다.
최소 레벨 : 100% 드라이 시그 널, 0% 리버브.
중간 레벨 : 50% 드라이 시그널, 50% 리버브.
최대 레벨(킬드라이) : 0% 드라이 시그널, 100% 리버브

3.LC
리버브 효과음의 로우 프리퀀시 컷을 컨트롤 합니다. 20kHz에서는 로우 프리퀀시 컷 off 상태 입니다. 프리퀀시 영역(Hz) :20Hz~520Hz

4.DECAY
리버브 Decay 길이를 조정합니다.

5.SAVE
눌러서 프리셋 슬롯을 불러올 수 있습니다. SAVE 버튼을 길게 눌러서 현재 오디오 파일을 저장 할 수 있습니다.

6.PRE-DLY
리버브의 프리 딜레이를 컨트롤 합니다. Spring 리버브 프리셋 슬롯에서는 파라미터가 스프링의 길이를 시뮬하여 표현합니다.

7. Left footswitch LED
INFINITE 이펙트의 On/Off 상태를 표시합니다. On 일때 LED가 깜빡거립니다.

8. Right footswitch LED
페달의 On/Off 상태, 트레일 On/Off 상태를 표시합니다. Blue: On/Red: OFF

9. Left footswitch
정상 모드에서, 풋스위치를 길게 누르면 INFINITE 모드를 활성화 시킵니다.프리셋 선택 모드에서 눌러서 프리셋 슬롯을 올라가며 선택할 수 있습니다.

10. Right footswitch
풋스위치를 눌러서 페달을 On/Off 합니다.
프리셋 선택 모드에서 내려가며 선택할 수 있습니다.

11. LED indicator
현재 프리셋 뱅크, 프리셋 패치, 프리셋의 변경/저장 상태를 표시합니다.노란색 : 프리셋 1~7 / 보라색 : 프리셋 8~14

12. INPUT (MONO) L
1/4''모노 인풋

13. INPUT R
1/4''모노 인풋

14. Effect list
14가지 이펙트를 표시합니다.

15. OUTPUT (MONO) L
1/4''모노 아웃풋

16. OUTPUT R
1/4''모노 아웃풋

17. DC IN
9V/300mA 센터 마이너스 입력

18. 이펙트 리스트

연결방법

MONO setup

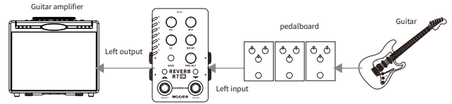

MONO setup on the FX LOOP of amplifier

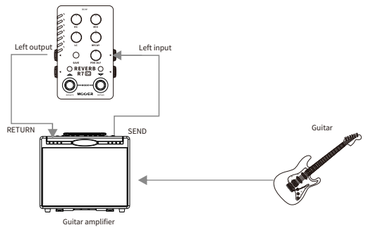

Stereo setup

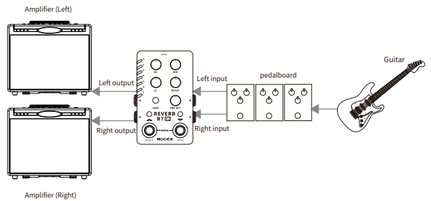

Stereo Setup with FX LOOP of amplifier

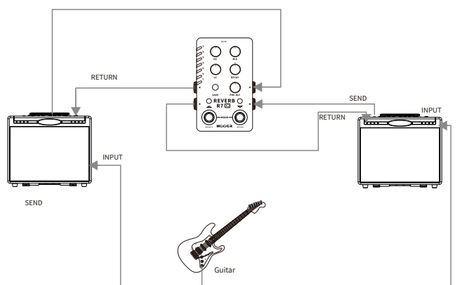

사용 방법

1. 이펙트 선택

(1) 노멀 모드 : 페달을 On하고 SAVE 버튼을 눌러서 이펙트를 선택합니다.
(2) 프리셋 롤링 모드 : 페달을 On하고 INFINITE과 BYPASS 풋스위치를 동시에 누르면 프리셋 롤링 모드가 활성화 되며 풋스위치 LED와 SAVE버튼 LED가 빨간색으로 깜빡거 리게 됩니다. 해당 모드에서 사용자는 두개의 풋스위치를 활용해 개별 이펙트를 아래위로 넘겨가며 선택 할 수 있게 됩니다.

2. 프리셋 저장

파라미터 값이 변하게되면 LED가 천천히 깜빡거리게 됩니다. 사용자는 SAVE 버튼을 길게 눌러서 설정값을 저장 할 수 있습니다. SAVE되는 과정에서 LED가 짧은 시간동안 빠르게 깜빡거리게 됩니다. SAVE되는 동안에 사용자는 SAVE 버튼을 빠르게 다시 눌러서 변경값을 취소할수 있습니다.

3. INFINITE

INFINITE 풋스위치를 길게 밟는 동안 REVERB 잔향이 무한 지속되어 특별한 효과음을 만들어냅니다.

4. 트레일 ON/OFF

BYPASS 풋스위치를 2초이상 길게 누르면 LED가 깜빡거리고 색깔이 파란색으로 변하게 됩니다. BYPASS 풋스위치 LED가 파란색일때 TRAIL 모드가 ON이고 빨간색일때 TRAIL 모드가 OFF 입니다.

5. 팩토리 리셋

SAVE 버튼을 길게 누른상태에서 페달의 전원을 연결합니다. 7개의 LED가 천천히 깜빡거리게 됩니다. SAVE 버튼을 놓고 LED가 팩토리 리셋이 성공적으로 완료되었음을 표시하며 빠르게 깜빡거리게 됩니다. SAVE 버튼을 놓기전에 전원 연결을 분리해서 팩토리 리셋을 취소 할 수 있습니다.

*팩토리 리셋은 사용자가 저장한 모든 프리셋을 삭제합니다.

이펙트 목록

Slot	LED Color	Reverb Name	Description
1	Yellow	Room	Warm, slow, and short reverberation of a room.
2		Hall	Long and spacious reverberation of a hall.
3		Church	Solemn and splendid reverberation of a church. This reverb simulates the reverberation of a empty room with dense surface.
4		Cave	Dark and deep cave reverberation of a cave with long pre-delay. This reverb simulates the reverberation of a rock cave with irregul ar surface.
5		Plate	Classic clear metallic-sounding reverberation.
6		Spring	This simulates spring reverb of a old-style guitar amp .
7		Mod	Dynamic atmosphere modulated reverberation.
1	Purple	Studio	Reverberation of a small and medium-sized studio with balanced frequency response.
2		Reverse	Supernatural reverse reverberation. This reverb simulates reflection and inverted diffusion.
3		Warp	Pleasing and silvery modulated reverberation.
4		Shake	Modulated reverberation. This reverb simulates air vibration.
5		Crush	Downsampling reverberation. This reverb simulates the way of stars shining.
6		Shimmer	Broad and gorgeous octave reverberation.
7		Dream	The gentle rising feedback combined with slowly changing modulation processing creates a dreamlike atmosphere reverberation.

제품 사양

Input: 1/4"mono audio input jack *2 (1M ohms)
Output: 1/4"mono audio output jack *2 (510 ohms)
Number of effect saving slots: 14
Power requirement: 9V power supply (center negative)
Current draw: 300mA
***Notice:** Recommended to use only the original power supply included with the pedal. Using third-party power supplies may cause noise or other unexpected issues.
Dimension: 75x115x33mm
Weight: 0.334kg
Accessories: Owner's manual，Power adapter

***Disclaimer: Parameter updates will not be notified separately.**

MOOER
www.mooeraudio.com

203050179301

SHENZHEN MOOER AUDIO CO. LTD
6F, Unit D, Jinghang Building, Liuxian 3rd Road,
Bao' an 71 District, Shenzhen, China. 518133
Made in China